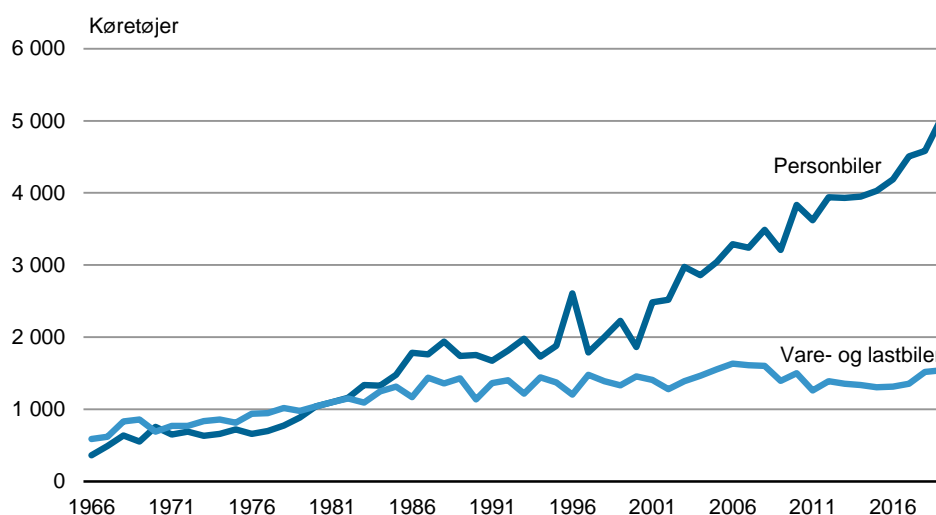


Registrerede motorkøretøjer

Betydelig stigning i antallet af registrerede personbiler samt fortsat stigning i antallet af vare- og lastbiler

Ved årsskiftet den 1. januar 2019 var der 5.025 registrerede personbiler i Grønland. Det svarer til en stigning på 9,7 pct. eller 445 personbiler i forhold til året før. Bestanden af vare- og lastbiler udgjorde 1.540 registrerede køretøjer pr. 1. januar 2019. Dermed steg antallet af vare- og lastbiler med 1,4 pct. i forhold til året før, jf. figur 1.

Figur 1. Personbiler, varebiler og lastbiler pr. 1. januar



Kilde: Skattestyrelsens motorregister valideret af Grønlands Statistik
Statistikbank: bank.stat.gl/ENDM01HI

Pr. 1. januar 2019 var i alt 11.144 køretøjer registreret med nummerplade. Heraf var 10.833 motoriserede, mens 311 var påhængsvogne, sættervogne o. lign.

Opgørelserne i denne publikation er udarbejdet på baggrund af Skattestyrelsens motorregister. Registret indeholder alle registreringspligtige motorkøretøjer og påhængsvogne omfattet af lov om motorafgift. Det betyder, at registret både indeholder registrerede motorkøretøjer for hvilke, der betales halvårlig motorafgift samt registrerede motorkøretøjer fritaget for motorafgift. Fælles for alle motorkøretøjer i registret er, at de har en nummerplade. Fra og med 2013 omfatter registret også snescootere, traktorer, entreprenørmaskiner, påhængsvogn, sættervogne m.m.

Foruden de registreringspligtige motorkøretøjer i motorregistret findes der i Grønland en række motorkøretøjer, for hvilke der ikke er registreringspligt. Til denne gruppe hører køretøjer, som anvendes på afspærrede eller øde områder, hvortil offentlig adgang er hindret. I henhold til Inatsisartut lov nr. 8 af 29. november 2013 er elbil, brintbiler samt plug-in hybridbiler ligeledes fritaget for motorafgift, - foreløbigt frem til 1. januar 2020. Pr. 1. januar 2019 var 4.486 motorkøretøjer fritaget for motorafgift, jf. oversigt 1.

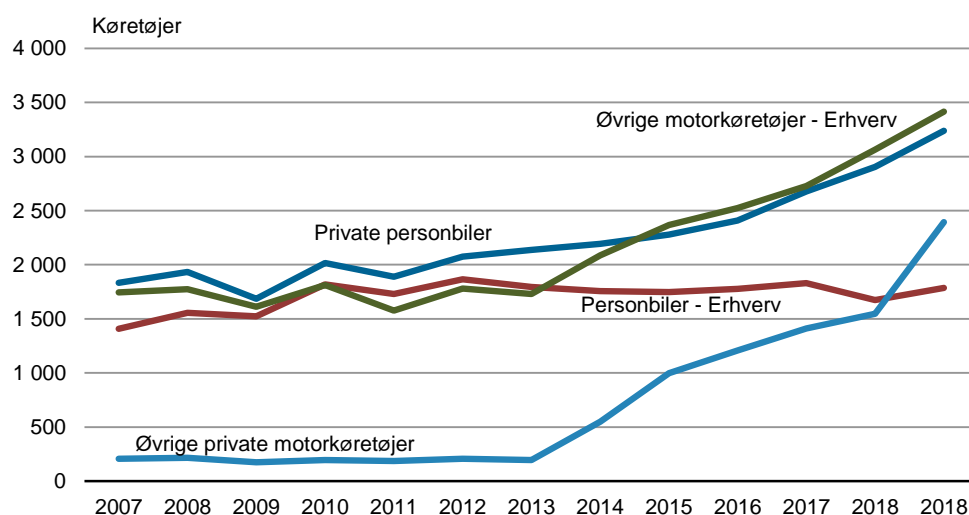
Oversigt 1. Registrerede motorkøretøjer pr. 1. januar efter afgiftsklasse

	2015	2016	2017	2018	2019
I alt	7 534	8 078	8 831	9 463	11 144
Motorkøretøjer indtil 1.000 kg	750	866	1 030	1 254	1 500
Motorkøretøjer 1.001 kg til 1.200 kg ...	682	697	743	751	756
Motorkøretøjer 1.201 kg til 1.500 kg ...	1 664	1 684	1 727	1 725	1 781
Motorkøretøjer 1.501 kg til 1.800 kg ...	1 460	1 424	1 410	1 322	1 281
Motorkøretøjer over 1.800 kg	1 138	1 165	1 223	1 258	1 337
Motorcykler	4	2	2	3	3
Motorkøretøjer fritaget for motorafgift .	1 836	2 240	2 696	3 149	4 486
Ukendt.....	0	0	0	1	0

Kilde: Skattestyrelsens motorregister valideret af Grønlands Statistik.

Antallet af personbiler har været støt stigende hen over årene. Pr. 1. januar 2019 var der 5.025 personbiler, heraf 3.238 private personbiler og 1.787 erhvervsregistrerede personbiler. Antallet af øvrige motorkøretøjer, privatejede såvel som erhvervsregistrerede, er steget markant siden den pålagte nummerpladeregistrering i 2013. I figur 2 omfatter øvrige motorkøretøjer alle motoriserede motorkøretøjer på nær personbiler. Påhængsvogne, sættervogne o. lign. er ikke inkluderet i figuren.

Figur 2. Motorkøretøjer registreret af private og erhvervsvirksomheder pr. 1. januar



Anm.: Påhængsvogne indgår ikke i figuren. Øvrige private motorkøretøjer omfatter bl.a. snescootere, hvor antallet af registreringer er steget markant siden 2014 som følge af de den pålagte nummerpladeregistrering i 2013.

Kilde: Skattestyrelsens motorregister valideret af Grønlands Statistik.

Statistikbank: bank.stat.gl/ENDM01HI

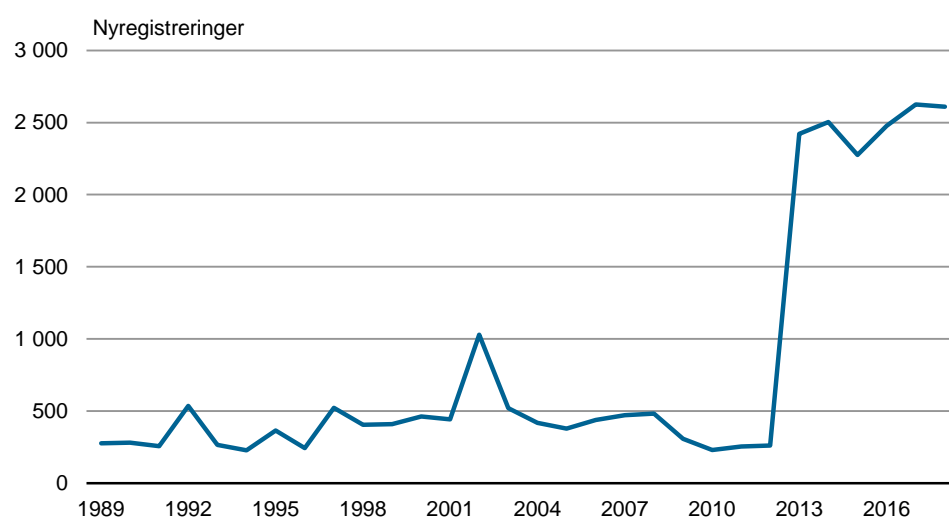
Ifølge politiets årlige statistik blev der nyregistreret 2.610 motorkøretøjer i 2018, jf. figur 3. Det svarer til et fald 0,5 pct. i forhold til 2017, men ti gange mere end antallet af nyregistreringer i 2012, hvor der blev nyregistreret 262

motorkøretøjer. Den markante stigning i forhold til 2012 skyldes, at alle hidtil uregistrerede entreprenørmaskiner, påhængsvogne, sættervogne, traktorer m.m. blev pålagt nummerpladeregistrering i 2013. Det store antal nyregistreringer i 2002 samt 2013-2018 er bekræftet af Grønlands Politi.

Grønlands Politi offentliggør antal nyregistrerede køretøjer pr. kalenderår i deres årsstatistik. Grønlands Statistik har valgt at anvende Grønlands Politis data for nyregistreringer, idet Skattestyrelsen ikke anvender samme definition for nyregistrering af et køretøj i deres motorregister som Grønlands Politi.

Nyregistrering af et køretøj knytter sig til køretøjets første registrering som et nyt køretøj, og omfatter ikke eventuelle efterfølgende omregistrering.

Figur 3. Nyregistrerede motorkøjer



Kilde: Grønlands Politi – Årsstatistik

Anm. Det høje antal nyregistreringer i 2002 samt 2013-2018 er bekræftet af Grønlands Politi.

Statistikbank: bank.stat.gl/ENDMO4NY

Tabelafsnit

Antallet af registrerede motorkøretøjer fordelt efter køretøjets kategori pr. 1. januar 2015-2019 fremgår af tabel 1.

Tabel 1. Registrerede motorkøretøjer pr. 1. januar

	2015	2016	2017	2018	2019
I alt	7 534	8 078	8 831	9 463	11 144
ATV	186	207	249	324	372
Bus	75	76	82	85	96
Entreprenørmaskine	513	583	647	727	880
Hyrevogn	184	189	210	232	227
Lastbil	315	322	332	368	381
Motorcykel	2	2	1	2	2
Personbil	4 028	4 186	4 507	4 580	5 025
Påhængsvogn	139	160	185	274	311
Snescooter	926	1 179	1 411	1 541	2 478
Udrykningskøretøj	161	164	176	167	176
Varebil	994	993	1 025	1 151	1 159
Øvrige	11	17	6	12	37

Kilde: Skattestyrelsens motorregister valideret af Grønlands Statistik.
Statistikbank: bank.stat.gl/ENDMO1HI

Antallet af registrerede motorkøretøjer fordelt efter distrikt pr. 1. januar 2015-2019 fremgår af tabel 2. Ikke overraskende er de fleste motorkøretøjer registreret i Nuuk. Bemærk, at den distriktsmæssige fordeling af motorkøretøjerne knytter sig til ejerens registrerede bopæl. Et køretøj kan derfor være registreret til den pågældende ejer i ét distrikt, men rent fysisk befinder sig i et helt andet distrikt. Et stigende antal køretøjer fremgår at være registreret som uoplyst. Det drejer sig overvejende om køretøjer, hvor den registrerede ejer har oplyst en adresse i udlandet fx i Danmark.

Tabel 2. Registrerede motorkøretøjer efter distrikt pr. 1. januar

	2015	2016	2017	2018	2019
Grønland i alt	7 534	8 078	8 831	9 463	11 144
Nanortalik	45	46	46	52	61
Qaqortoq	261	305	323	346	390
Narsaq	66	81	84	103	129
Ivittuut	0	0	0	0	0
Paamiut	74	81	93	97	118
Nuuk	4 270	4 479	4 900	5 171	5 689
Maniitsoq	179	198	230	253	294
Sisimiut	1 259	1 359	1 521	1 606	1 793
Kangaatsiaq	6	7	5	7	28
Aasiaat	138	149	168	192	292
Qasigiannguit	94	99	105	121	150
Ilulissat	586	699	797	903	991
Qeqertarsuaq	46	39	40	50	202
Uummannaq	96	101	117	109	477
Upernavik	152	160	178	207	265
Qaanaaq	30	21	25	33	40
Tasiilaq	92	97	109	125	133
Ittoqqortoormiit	81	71	70	74	72
Uoplyst	59	86	20	14	20

Anm.: Kategorien "Uoplyst" omfatter køretøjer, hvor den registrerede ejer har oplyst en adresse i udlandet fx Danmark eller hvor ejerens adresse mangler.

Kilde: Skattestyrelsens motorregister valideret af Grønlands Statistik.
Statistikbank: bank.stat.gl/ENDMO2DI

Antallet af registrerede motorkøretøjer pr. 1. januar 2015-2019 fordelt på branchekategorier fremgår af tabel 3. De fleste motorkøretøjer er registreret af private, og tæller derfor med under kategorien husholdninger. Omkring halvdelen af alle motorkøretøjer er registreret af husholdninger. Herefter er de fleste motorkøretøjer registreret af virksomheder beskæftiget med bygge og anlæg, transport samt offentlig forvaltning og service.

Tabel 3. Registrerede motorkøretøjer fordelt på brancher pr. 1. januar

	2015	2016	2017	2018	2019
Grønland i alt	7 534	8 078	8 831	9 463	11 144
Husholdninger	3 299	3 644	4 125	4 507	5 699
Landbrug, jagt mv.	8	11	9	13	17
Fiskeri og servicevirk. ifm. fiskeri	42	47	54	59	65
Råstofudvinding	3	2	3	4	8
Føde-, drikke- og tobaksvareindustri	112	125	140	147	176
Anden industri	50	51	48	52	54
Energi- og vandforsyning	172	172	167	173	198
Bygge og anlæg	1 105	1 152	1 280	1 319	1 460
Engroshandel, servicestationer og autohandel	226	238	290	262	282
Detailh. og reparationsvirk. undt. biler	263	279	308	325	348
Hoteller og restauranter	88	96	111	111	110
Transport og hjælpevirk. ifm. transport	786	836	826	898	971
Post og tele, finansiering og forsikring	140	145	149	144	151
Udlejning, ejendomsformidling og forretningsservice	439	447	422	476	520
Offentlig forvaltning og service	721	762	814	889	993
Foreninger, kultur og renovation	79	70	85	84	92
Uoplyst	1	1	0	0	0

Anm.: Kategorien "Uoplyst" omfatter virksomheder, hvis aktivitet ikke kan placeres i en af de øvrige brancher.

Kilde: Skattestyrelsens motorregister valideret af Grønlands Statistik.

Statistikbank: bank.stat.gl/ENDMO3BR

Mere detaljerede oplysninger findes i Statistikbanken på bank.stat.gl.

Signatur forklaring:

- ... Oplysninger foreligger ikke
- .. Oplysninger for usikre til at angives eller diskretionshensyn
- . Tal kan efter sagens natur ikke forekomme
- 0 Mindre end halvdelen af den anvendte enhed
- Nul
- * Foreløbigt eller anslået tal

Eventuel henvendelse

Lene Baunbæk

E-mail: LEBA@stat.gl

Energi

Grønlands Statistik
Postboks 1025 · 3900 Nuuk
Tlf.: +299 34 57 70 · Fax: +299 34 57 90
www.stat.gl · e-mail: stat@stat.gl

